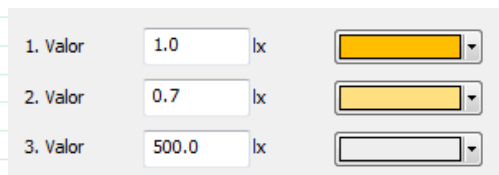
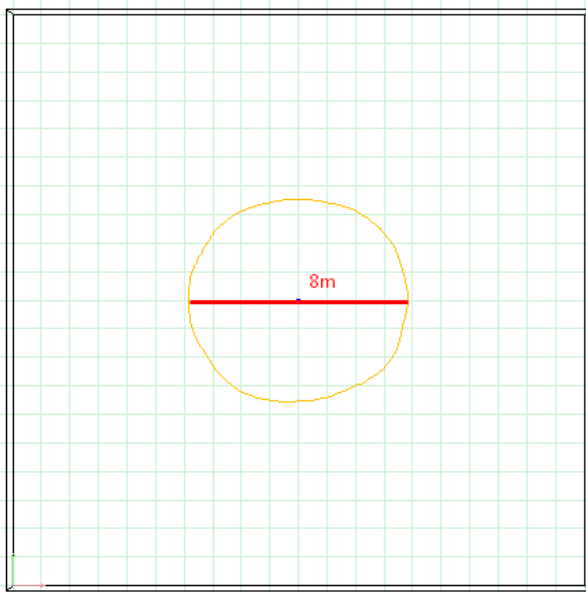

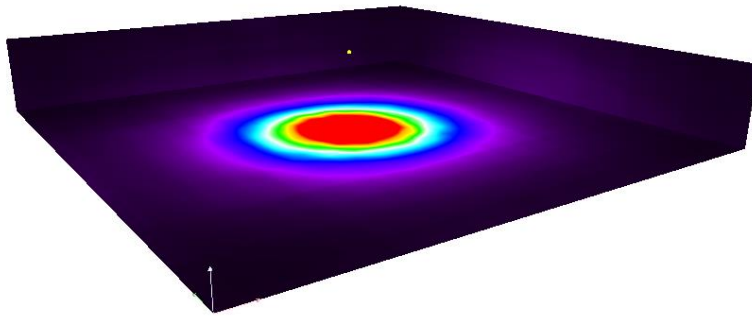
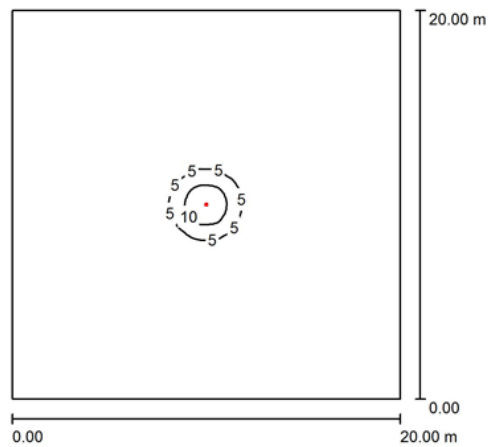


## Fotometría DL20L

Colocación en el techo a 3 metros del piso, 1 equipo en un local de 20 m por 20m.





Altura del local: 3.000 m, Altura de montaje: 3.000 m, Factor mantenimiento: 0.80

Valores en Lux, Escala 1:257

Superficie	$\rho$ [%]	$E_m$ [lx]	$E_{min}$ [lx]	$E_{max}$ [lx]	$E_{min} / E_m$
Plano útil	/	0.59	0.04	15	0.069
Suelo	20	0.57	0.05	7.98	0.085
Techo	70	0.12	0.03	14	0.243
Paredes (4)	50	0.10	0.06	0.24	/

**Plano útil:**

Altura: 0.850 m  
 Trama: 128 x 64 Puntos  
 Zona marginal: 0.000 m